



Технология создания сумок из бусин

Выполнила ученица МАОУ
«Гимназия №2» г. Перми
Тюрина Николь
6 Б класса
Руководитель проекта:
Зверева С.В.

ВВЕДЕНИЕ

- Сегодня мы узнаем:
- Как я начала заниматься этим делом?
- Как создать сумку из бусин?
- Какие есть техники плетения?

Как я начала заниматься плетением сумок из бусин?

- Я начала заниматься плетением сумок из бусин в 2022 году.

С самого детства я всегда любила делать что-то своими руками. Это были: различные аппликации, поделки из пластилина, изделия из бисера.

Толчком для начала моего хобби были социальные сети. Как-то раз в интернете я увидела как девушка делает сумку из бусин.

Я не смогла удержаться и побежала к маме просить у неё заказать бусины. Именно с этого момента я начала плести сумки из бусин.

Моя первая сумка

- Моя первая сумочка была очень маленькая и невместительная, в общем, не идеальная.

А всё потому, что я была неопытная и не знала как это правильно делать. Я просто смотрела мастер-классы и повторяла так, как там показывали и говорили.

Постепенно я знакомилась с новыми техниками плетения и таким образом довела свои работы до идеала.



Как создать сумку из бусин?

- Многие думают что сумки из бусин делать очень просто, но я как человек который занимается этим 2 года могу сказать, что не каждый человек с этим справится.
- Во-первых, чтобы сделать любую сумочку нужна усидчивость и много терпения, поскольку на одну сумку из бусин может уйти от 5 до 10 часов.



Во-вторых, внимательность. Одно случайно неправильное движение может испортить всю работу и отбить все желание.

В третьих, желание. Без желания вы не сможете сплести ни одной сумочки.

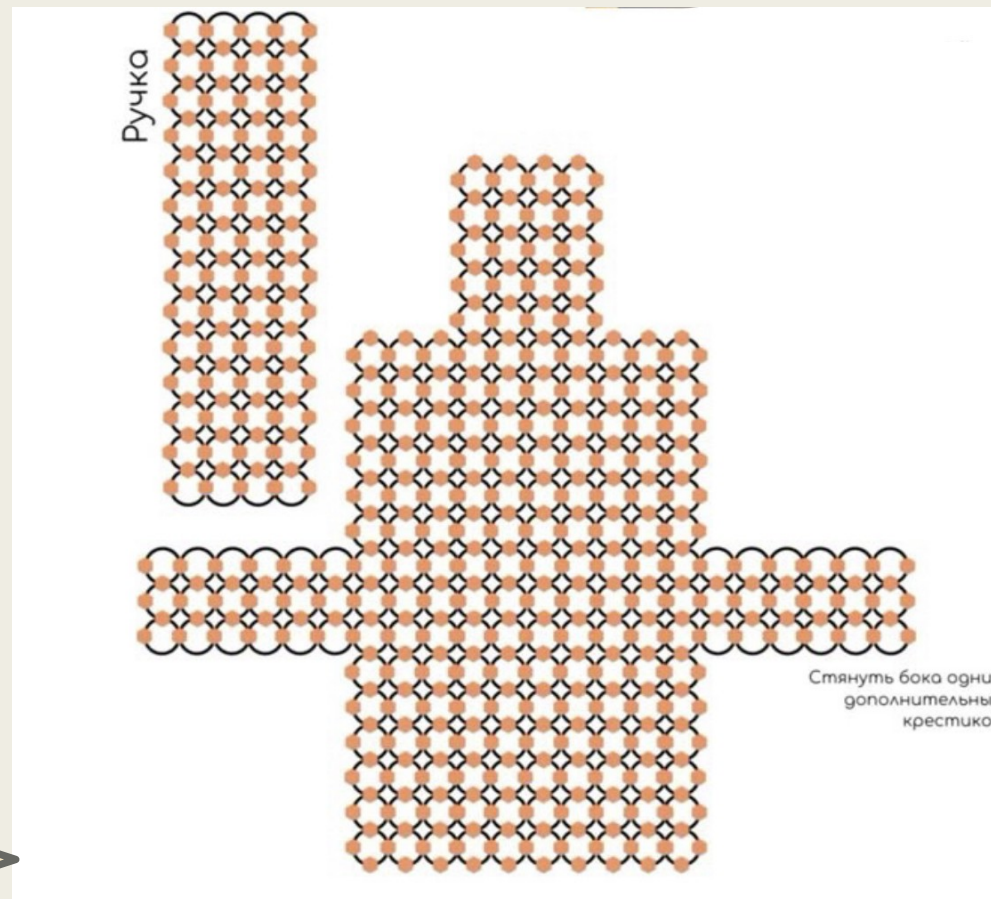


Для создания сумок из бусин нам понадобятся:

- Бусины. Обычно я использую бусины 8 мм. Леска. Леска которой я чаще всего пользуюсь- диаметром 0.5 мм.
- Ножницы.
- Для того чтобы сплести сумку из бусин надо сплести одно цельное полотно. После это полотно надо соединить сторонами и оформить сумочку



- Схема плетения:

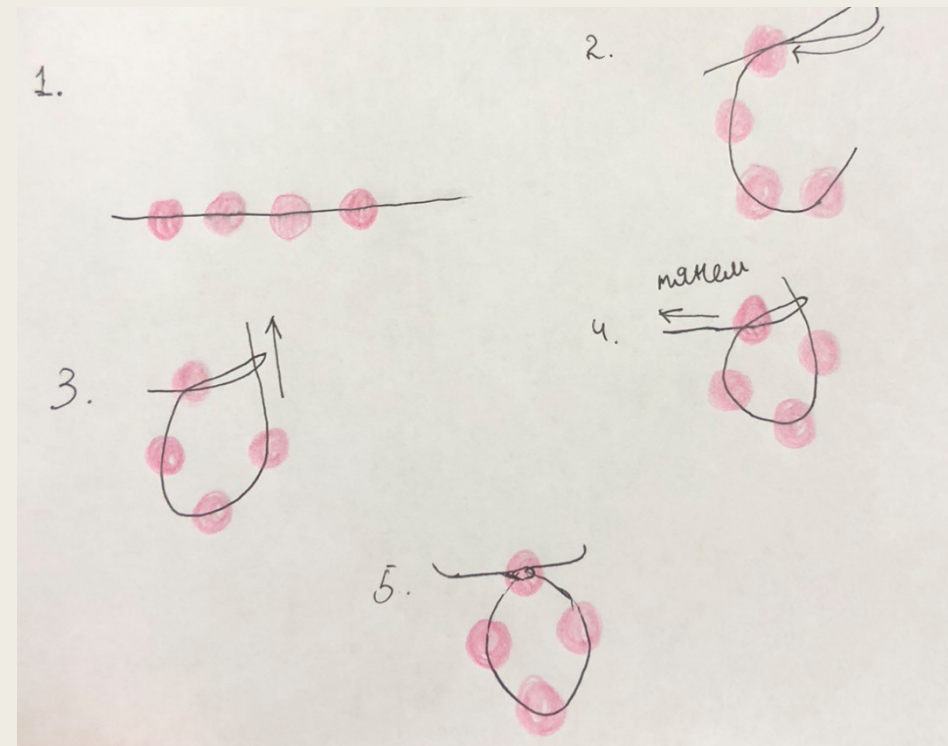


Техника плетения сумок из бусин

- На данный момент я знаю 3 техники плетения: крестик, петля, перевёрнутый крестик.
- Они являются основными техниками плетения сумки из бусин.

Техника плетения петля

- Петля – это одна из основных техник плетения.
- Большинство мастеров работают именно с этой техникой плетения.
- Она самая надёжная, крепкая и популярная.



Техника плетения перевёрнутый крестик

- Перевёрнутый крестик- это одна из самых сложных техник плетения.
- Её удаётся выполнить не многим мастерам.
- Эта техника отличатся тем, что в ней поддерживается ровный строй бусин.
- Данная сумка выполнена техникой перевёрнутый крестик



Сравниваем

- Моя первая сумка



- Моя последняя сумка



Вывод

- Моё мастерство сильно изменилось за 2 года.
- Проведя этого исследования- я могу сказать что, любое дело можно довести до совершенства и добиться идеального результата в своём деле.

Спасибо за внимание!